





施工前状況

外観







A. 板金工事

A-1

大屋根 平場

施工前



A-1

大屋根 平場

ルーフィング施工後



A-1

大屋根 平場

屋根瓦棒

施工後



A-2

大屋根 ケラバ

取付け

施工前



A-2

大屋根 ケラバ

取付け

施工後





A-2

大屋根 軒先

取付け

施工前

A-2

大屋根 軒先

取付け

施工後



A-2

大屋根 軒先

取付け

施工後





A-2

大屋根 唐草

取付け

施工前

A-2

大屋根 唐草

取付け

施工後





A-3

大屋根

破風板金

施工前

A-3

大屋根

破風板金

施工後





A-4

下屋① 平場 ※南側下屋の上


施工前



A-4

下屋① 平場 ※南側下屋の上

施工後





A-5

下屋① ケラバ ※南側下屋の上
取付け


施工前



A-5

下屋① ケラバ ※南側下屋の上
取付け

施工後





A-5

下屋① 軒先 ※南側下屋の上
取付け

施工前



A-5

下屋① 軒先 ※南側下屋の上
取付け

施工後





A-5

下屋② ケラバ ※南側下屋の上

取付け

施工前




A-5

下屋② ケラバ※南側下屋の上

取付け

施工後





A-6

下屋① ※南側下屋の上

水切り

施工前




A-6

下屋① ※南側下屋の上

水切り

施工後





A-7

下屋① ※南側下屋の上

破風板金

施工前





A-7

下屋① ※南側下屋の上

破風板金

施工後






A-8

下屋② ※南側下屋

平場

施工前



A-8

下屋② ※南側下屋

平場

ルーフィング施工後



A-8

下屋② ※南側下屋

平場

瓦棒屋根

施工後



A-9

下屋② ※南側下屋

ケラバ取付け

施工前




A-9

下屋② ※南側下屋

ケラバ取付け

施工後





A-9

下屋② ※南側下屋

軒先取付け

施工前



A-9

下屋② ※南側下屋

軒先取付け

施工後





A-9

下屋② ※南側下屋

唐草取付け

施工前




A-9

下屋② ※南側下屋

唐草取付け

施工後





A-10

下屋② ※南側下屋

水切り

施工前




A-10

下屋② ※南側下屋

水切り

施工後





A-11

下屋② ※南側下屋

破風板金

施工前



A-11

下屋② ※南側下屋

破風板金

施工後






A-12

下屋③ ※北側下屋

平場

施工前



A-12

下屋③ ※北側下屋

平場

ルーフィング施工後



A-12

下屋③ ※北側下屋

平場

瓦棒屋根

施工後



A-13

下屋③ ※北側下屋

ケラバ取付け

施工前




A-13

下屋③ ※北側下屋

ケラバ取付け

施工後





A-13

下屋③ ※北側下屋

軒先取付け

施工前




A-13

下屋③ ※北側下屋

軒先取付け

施工後






A-13

下屋③ ※北側下屋

唐草取付け

施工前




A-13

下屋③ ※北側下屋

唐草取付け

施工前





A-14

下屋③ ※北側下屋

水切り

施工前





A-14

下屋③ ※北側下屋

水切り

施工後





A-15

下屋③ ※北側下屋

破風板金

施工前




A-15

下屋③ ※北側下屋

破風板金

施工後





B. クラック補修工事

B-1

外壁クラック補修材

エポキシ注入

施工前



B-1

外壁クラック補修材

エポキシ注入

施工後





C-3

外壁

ハイブリット塗装

施工前



C-3

外壁

ハイブリット塗装

下塗り

施工後

工事件名 平澤様邸塗装工事
工事場所 大崎市古川
外壁施工後
2020/08/12





D. 付帯工事

D-1

軒天塗装 2回塗り

施工前



工事件名 平澤様邸塗装工事
工事場所 大崎市古川
軒天施工後
2020/08/12

D-1

軒天塗装 2回塗り

施工後





D-2

樋塗装 2回塗り

施工前



D-2

樋塗装 2回塗り

施工後

